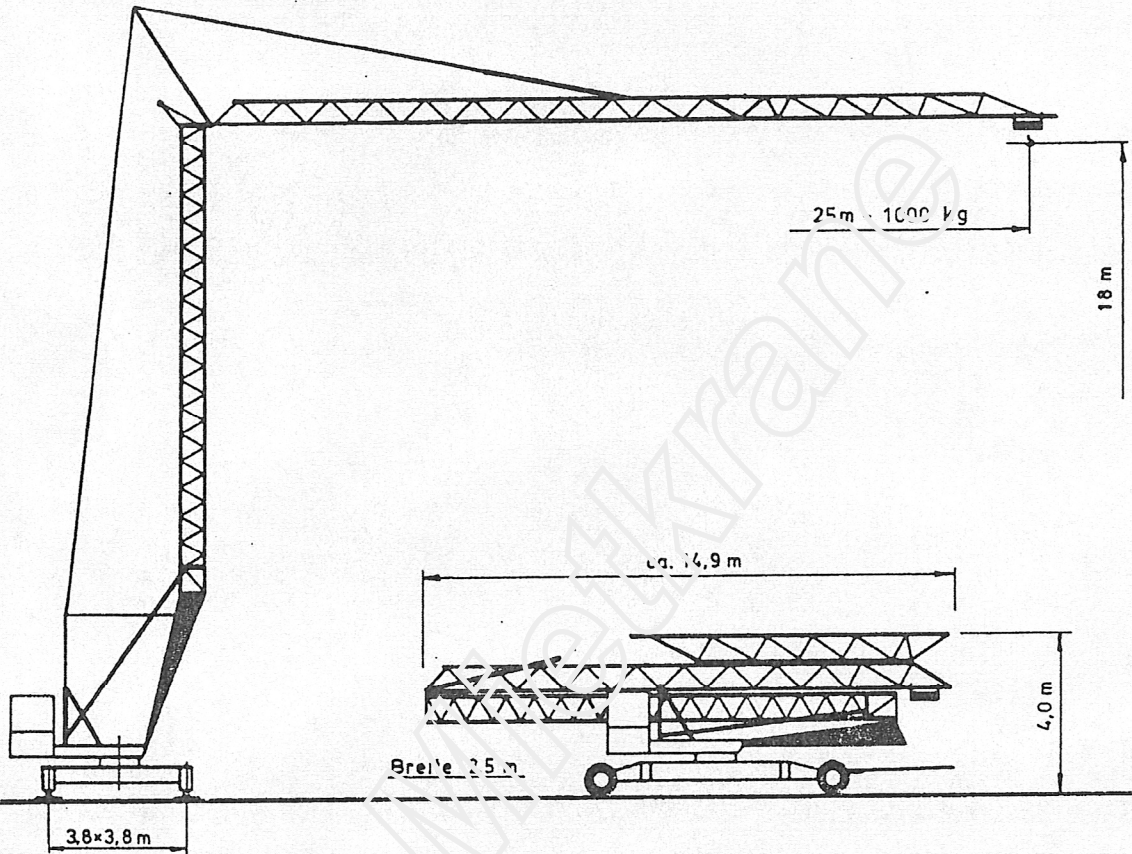











TK 2510/2



<u>Leistungsdaten</u>	Ausladung (m)	Tragkraft (kg)	Max. Tragk. (kg)
	25	1000	2500
<u>Geschwindigkeiten</u>	Heben	m/min	kg
		 45	1250
	 22	2500	
	 5	2500	
	Katzfahren	 m/min	20 / 40
Kranfahren	 m/min	30	
Drehen	 U/min	0,1 ↔ 0,9	
<u>Allgemeine technische Daten</u>	Spurweite	m	3,8
	Radstand	m	3,8
	Drehradius	m	A 2,95 B 2,5
	Konstrukt.gew.	kg	8000
	Gegengewicht *	kg	A 11000 B 12500
	Ges. elektr. Leist.	kW	18
	Kabelquerschn.	380 V	4 × 10 φ
	Kabeltrommel	m	54
* Gegengew. CH	kg	A 13400 B 14500	

Technische Änderungen vorbehalten.