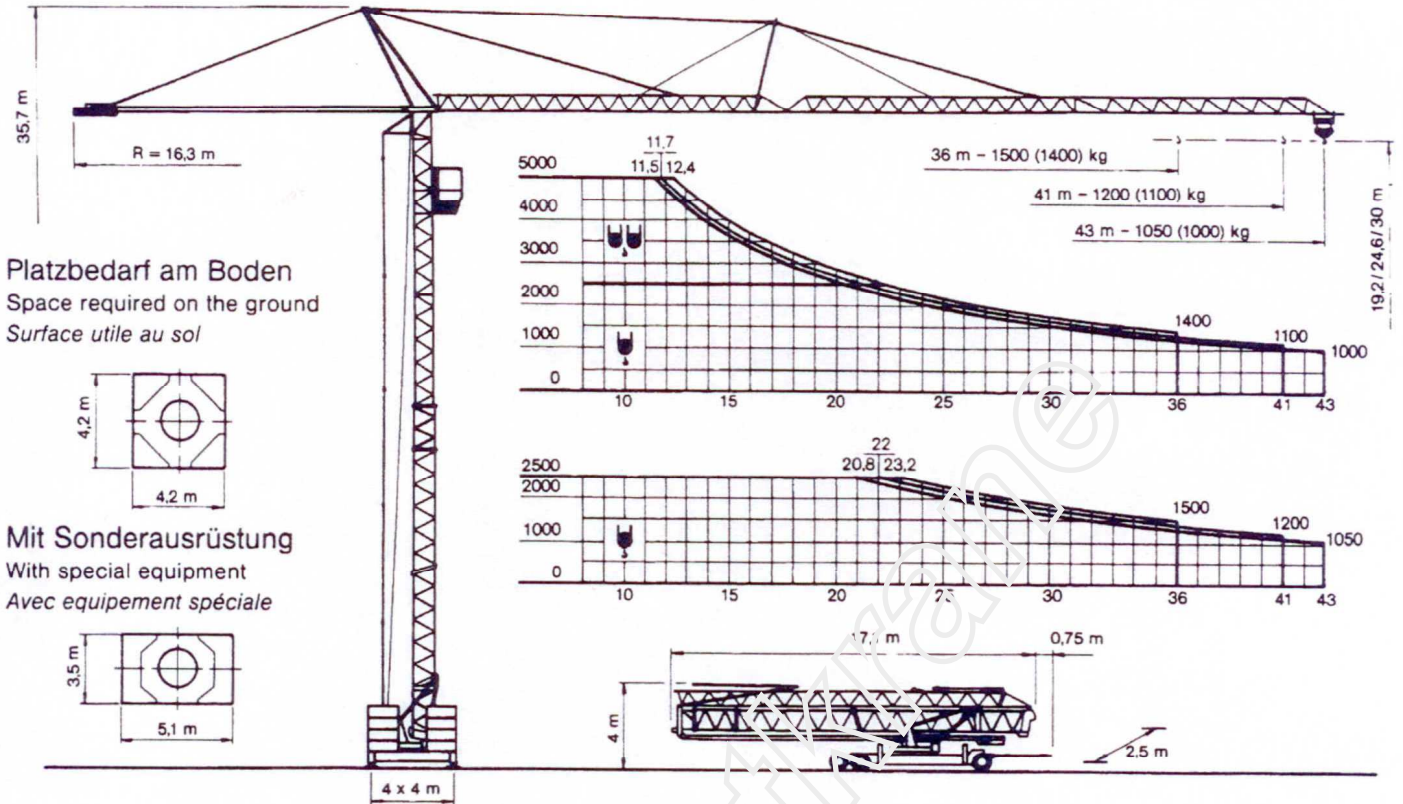
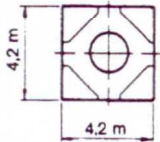


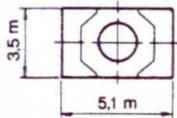
PEKAZETT 4310 CSMF



Platzbedarf am Boden
Space required on the ground
Surface utile au sol



Mit Sonderausrüstung
With special equipment
Avec équipement spéciale



Leistungsdaten details techniques performance Data	Ausladung (m) portée radius	Tragkraft (kg) capacité lifting capacity		Max. Tragkraft (kg) capacité max. lifting capacity max.	
			+		+
Grundgerät fêche de base basic design	36	1500	1400	2500	5000
Auslegerverlängerung I rallonge de fêche I jib extension I	41	1200	1100	2500	5000
Auslegerverlängerung II rallonge de fêche II jib extension II	43	1050	1000	2500	5000
Geschwindigkeiten speeds vitesses	Heben lifting levage 				
		kg	m/min	kg	m/min
		1000	70	2000	35
		1500	60	3000	30
		2000	48	4000	24
		2500	34	5000	17
		2500	32	5000	16
2500	6	5000	3		
Katzfahren chariotage / trolley drive		m/min	12,5/30/51		
Kranfahren translation / Travelling		m/min	30		
Drehen (stufenlos) rotation / slewing		U/min	0,1 ⇔ 0,9		
Ausleger verstellen relevage fêche / jib luffing		0 - 45°	35 sec.		